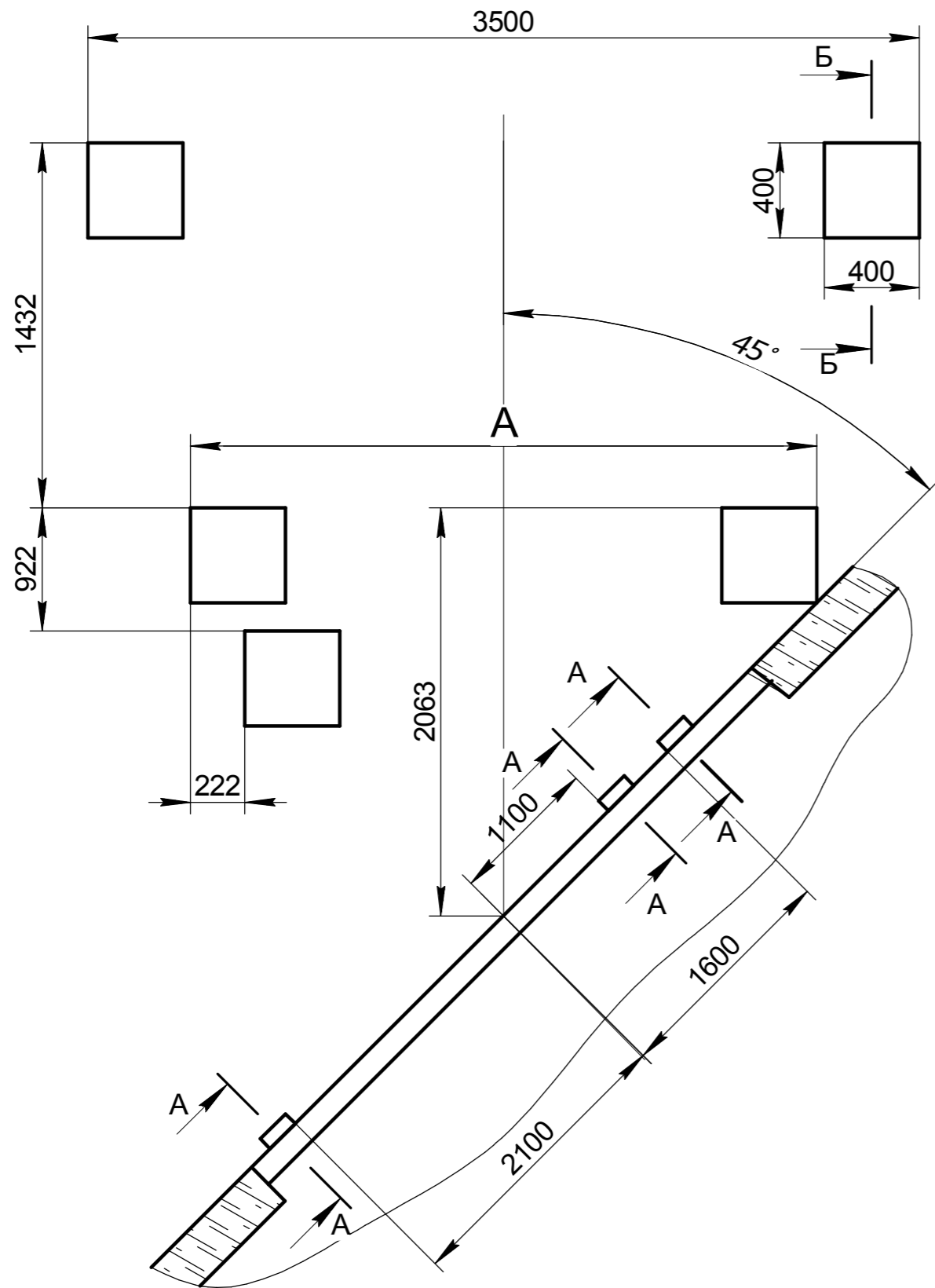
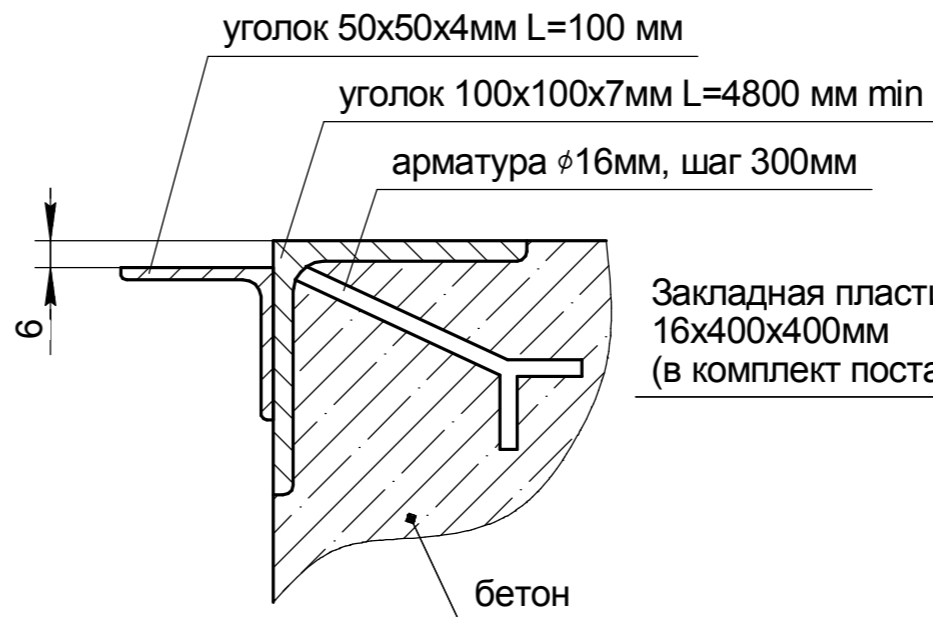
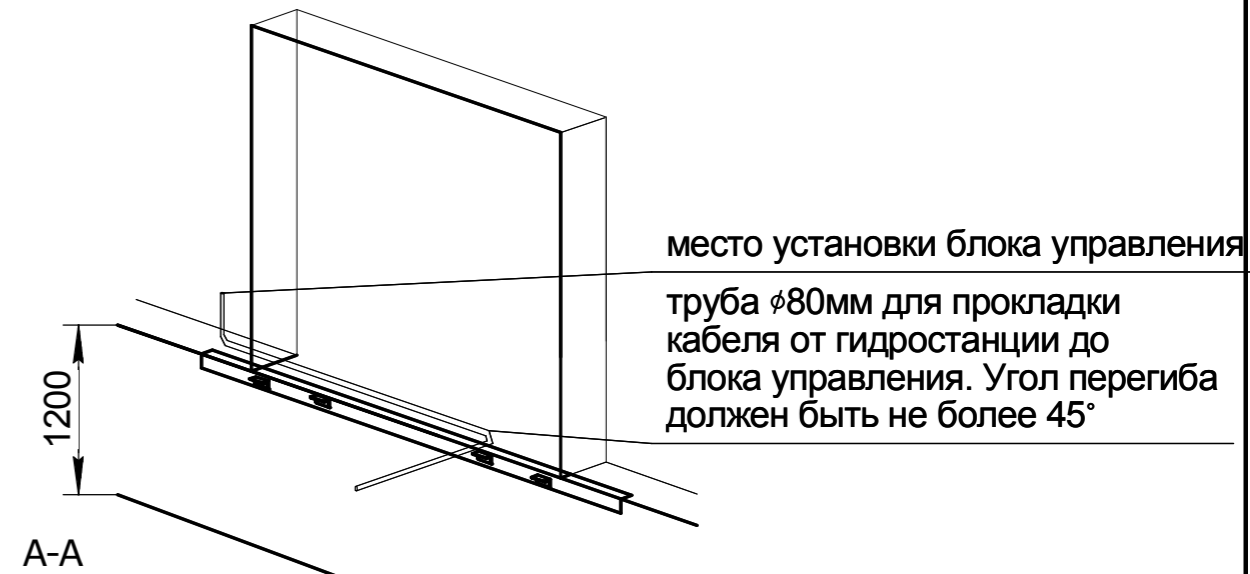


На данном эскизе изображена схема установки закладных элементов для тамбура перегрузочного косого (45°) легкой серии под уравнительную платформу с поворотной аппаратурой встроенного типа длиной* 2500 мм, шириной 1800 мм или 2000 мм, высотой 600 мм и герметизатор шириной 3400 мм, высотой 3400 мм.

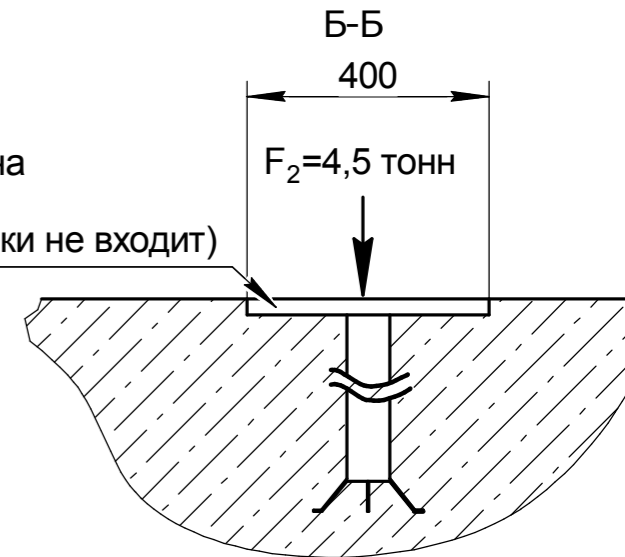


Значение А

Артикул тамбура	А, мм
DHOUSL 45-2000	2438
DHOUSL 45-2500	2638



Закладная пластина 16x400x400 мм (в комплект поставки не входит)



- * - длина уравнительной платформы (размер от края открытой аппарели до оси вращения крышки платформы).
- Для получения более подробной информации обращайтесь в компанию "DoorHan".

Изм.	Лист	№ докум.	Подп.	Дата
Разраб.				
Проб.				
Т.контр.				
Н.контр.				
Утв.				

Модель тамбура DHOUSL 45

Схема установки закладных элементов тамбуров перегрузочных косых (45°) легкой серии под уравнительную платформу с поворотной аппаратурой встроенного типа

Лист	Масса	Масштаб
Лист	Листов	

Российская линейка

DOORHAN®